

JOIN US ...
AND DESIGN
YOUR
FUTURE

www.hak-imst.ac.at  www.facebook.com/hakhasimst

Bundeshandelsakademie
Bundeshandelschule
Abendschule
IT-Kolleg
Imst
Schule der Wirtschaft

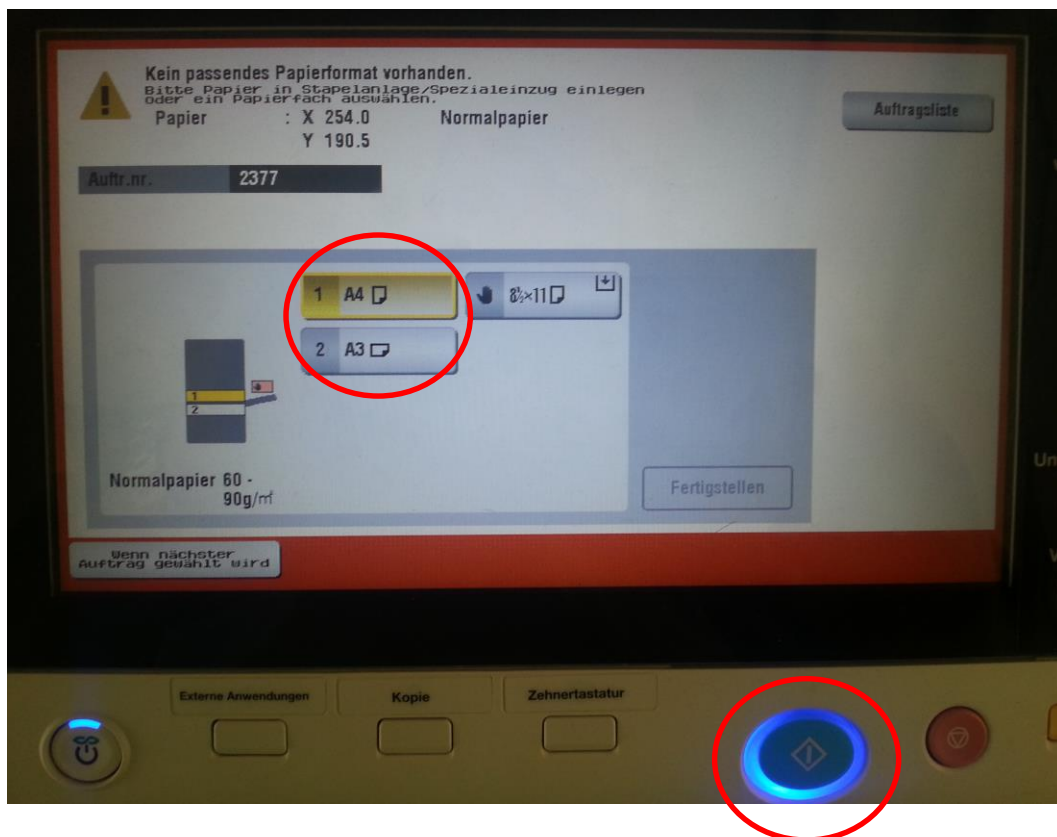


Drucken von Zwischenformaten (wie z.B. Powerpoint-Folien) direkt über mobileprint

Wenn Zwischenformate (d.h. nicht A3 und nicht A4) über die mobileprint-Funktion der HAK-Imst gedruckt werden sollen, dann sind folgende beiden Vorgangsweisen möglich:

A) Wahl des Papierformates am Drucker

1. Direkt über mobileprint-Funktion drucken
2. Am Drucker kommt die Fehlermeldung, dass das Format so nicht gedruckt werden kann
3. A4 oder A3 wählen (je nach Wunsch)
4. Blauen Button am Drucker betätigen
5. [Optional] Roten Button am Drucker betätigen um Druckauftrag abzubrechen

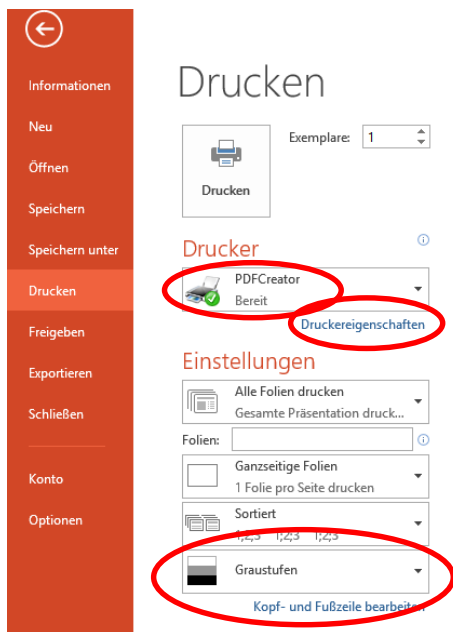


ACHTUNG: Wenn auf diese Weise ein Farbdokument gedruckt wird, dann wird das Dokument auch in Farbe gedruckt (wenn man S/W-Druck für Farbdokumente möchte, dann siehe nächste Seite Variante B)!

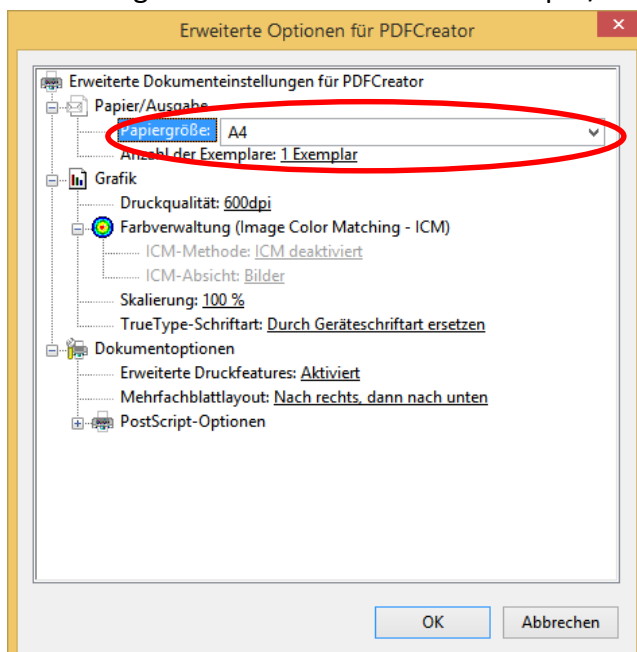
B) Drucken von Dokumenten über PDF-Creator

Am effizientesten funktioniert mobileprint, wenn über PDF-Creator zunächst ein PDF maßgeschneidert (richtiges Dokumentenformat, richtige Farbwahl) erzeugt wird und dann dieses PDF über mobileprint gedruckt wird:

- 1) PDF-Creator herunterladen und installieren: <http://de.pdfforge.org/pdfcreator>
- 2) Dokument ausdrucken (z.B. aus Powerpoint heraus)
- 3) PDF-Creator als Drucker wählen
- 4) [Optional] In Anwendungsprogramm (z.B. Powerpoint) Farben / SW / Seitengrößen einstellen:



- 5) Druckereigenschaften → Erweitert → Paper/Ausgabe A4 oder A3 einstellen



6) [Optional] Detailsinstellungen in PDF-Creator vornehmen und dann PDF speichern.

Dokumententitel:
Schulpräsentation_HAK_2013_14

Erstellungsdatum:
20141010133639 Jetzt

Änderungsdatum:
20141010133639 Jetzt

Autor:
Administrator

Thema:

Stichwörter:

Profil
Standard

Öffne Ausgabedatei nach dem Speichern

Bearbeite PDF-Dateien mit dem PDFArchitekten

Abbrechen Warten - Sammeln Einstellungen E-Mail Speichern

7) Generiertes PDF auf mobileprint hochladen und ausdrucken.